

Reservierung der vereinseigenen Jollen

- Hilfe-Menü zur Bootsbelegung -

Übersicht:

[Bootsbelegung Kalender](#)

--> Kalender aufrufen, Reservierung eintragen, Bootsbelegung ansehen

[Reservierung stornieren](#)

--> eine Reservierung kann auch wieder gelöscht werden, falls einem etwas dazwischen kommt oder man sich versehentlich falsch eingetragen hat

[Erstmalig zur Nutzung anmelden](#)

--> Einen Zugang für die Online-Reservierung beantragen, geht online und ist ganz einfach

[Persönliche Daten ändern](#)

--> E-Mail-Adresse oder Kennwort für den Bereich Bootsreservierung ändern

[Kennwort vergessen](#)

--> Einfach ein neues anfragen, wird per E-Mail zugeschickt

[Zahlencode anfordern](#)

--> Zahlencode der Schlösser für die Boote anfordern

Reservierung der vereinseigenen Jollen

Bootsbelegung Kalender

Unten auf Bild 01 ist der Belegungsplan zu sehen. Er zeigt eine Gesamtübersicht von den Tagen an denen ein Boot reserviert werden kann. Um ein Boot zu reservieren, den gewünschten Tag anklicken.

http://www.mahoun1.de - Kalender - Mozilla Firefox

BELEGUNGSPLAN 2006

MÄRZ	APRIL	MAI	JUNI	JULI	AUGUST	SEPTEMBER	OKTOBER
1 Mi	1 Sa	1 Mo	1 Do	1 So	1 Di	1 Fr	1 So
2 Do	2 So	2 Di	2 Fr	2 So	2 Mi	2 Sa	2 Mo
3 Fr	3 Mo	3 Mi	3 Sa	3 Mo	3 Do	3 So	3 Di
4 Sa	4 Di	4 Do	4 So	4 Di	4 Fr	4 Mo	4 Mi
5 So	5 Mi	5 Fr	5 Mo	5 Mi	5 Sa	5 Di	5 Do
6 Mo	6 Do	6 Sa	6 Di	6 Do	6 So	6 Mi	6 Fr
7 Di	7 Fr	7 Mo	7 Mi	7 Fr	7 Mo	7 Do	7 Sa
8 Mi	8 Sa	8 Di	8 Do	8 So	8 Mi	8 Fr	8 Mo
9 Do	9 So	9 Di	9 Fr	9 Mo	9 Mi	9 Sa	9 Di
10 Fr	10 Mo	10 Mi	10 Sa	10 Mo	10 Do	10 So	10 Di
11 Sa	11 Di	11 Do	11 So	11 Di	11 Fr	11 Mo	11 Mi
12 So	12 Mi	12 Fr	12 Mo	12 Mi	12 Sa	12 Di	12 Do
13 Mo	13 Do	13 Sa	13 Di	13 Do	13 So	13 Mi	13 Fr
14 Di	14 Fr	14 Mo	14 Mi	14 Fr	14 Mo	14 Do	14 Sa
15 Mi	15 Sa	15 Di	15 Do	15 So	15 Di	15 Fr	15 Mo
16 Do	16 So	16 Di	16 Fr	16 Mo	16 Mi	16 Sa	16 Di
17 Fr	17 Mo	17 Mi	17 Sa	17 Mo	17 Do	17 So	17 Di
18 Sa	18 Di	18 Do	18 So	18 Di	18 Fr	18 Mo	18 Mi
19 So	19 Mi	19 Fr	19 Mo	19 Mi	19 Sa	19 Di	19 Do
20 Mo	20 Do	20 Sa	20 Di	20 Do	20 So	20 Mi	20 Fr
21 Di	21 Fr	21 Mo	21 Mi	21 Fr	21 Mo	21 Do	21 Sa
22 Mi	22 Sa	22 Di	22 Do	22 So	22 Di	22 Fr	22 Mo
23 Do	23 So	23 Di	23 Fr	23 Mo	23 Mi	23 Sa	23 Di
24 Fr	24 Mo	24 Mi	24 Sa	24 Mo	24 Do	24 So	24 Di
25 Sa	25 Di	25 Do	25 So	25 Di	25 Fr	25 Mo	25 Mi
26 So	26 Mi	26 Fr	26 Mo	26 Mi	26 Sa	26 Di	26 Do
27 Mo	27 Do	27 Sa	27 Di	27 Do	27 So	27 Mi	27 Fr
28 Di	28 Fr	28 Mo	28 Mi	28 Fr	28 Mo	28 Do	28 Sa
29 Mi	29 Sa	29 Di	29 Do	29 So	29 Di	29 Fr	29 Mo
30 Do	30 So	30 Di	30 Fr	30 Mo	30 Mi	30 Sa	30 Di
31 Fr		31 Mi	31 Mo	31 Do			31 Di

(Bild01)

Auf Bild 02 erscheint eine neue Seite nach dem anklicken. Oben rechts bitte überprüfen, ob der richtige Tag gewählt wurde! Zur eventuellen Korrektur neben dem Datum auf die -Pfeile- klicken um einen oder mehrere Tage vor oder zurück zu gehen. Mit einem klick links oben auf -Kalender- kommt man zurück zur Gesamtübersicht.

Ist der richtige Tag eingestellt kann ein Boot reserviert werden. Zuerst unten links bei -Reservierung- ein Boot auswählen, danach die Uhrzeit auswählen (von - bis) dann auf -Eintragen- klicken und ein Boot ist reserviert. Natürlich funktioniert die Reservierung nur in noch nicht belegten Zeiträumen.

http://www.mahoun1.de - Eintrag - Mozilla Firefox

← KALENDER MITTWOCH, 01.03.2006 →

UHRZEIT	BM 'Poseidon'	Gipsy 'Orion'	???
8.00 Uhr	Administrator Administrator	Administrator Administrator	
9.00 Uhr	Administrator Administrator	Administrator Administrator	
10.00 Uhr	Horst Schimanski	Administrator Administrator	
11.00 Uhr		Administrator Administrator	
12.00 Uhr		Administrator Administrator	
13.00 Uhr		Administrator Administrator	
14.00 Uhr		Kalle Grabowski	
15.00 Uhr		Kalle Grabowski	
16.00 Uhr		Horst Müller	
17.00 Uhr		Horst Müller	
18.00 Uhr			
19.00 Uhr			
20.00 Uhr			

UHRZEIT	BM 'Rijan'	Optis
8.00 Uhr		
9.00 Uhr		
10.00 Uhr		
11.00 Uhr		
12.00 Uhr		
13.00 Uhr		
14.00 Uhr		
15.00 Uhr		
16.00 Uhr		
17.00 Uhr		
18.00 Uhr		
19.00 Uhr		
20.00 Uhr		

RESERVIERUNG:

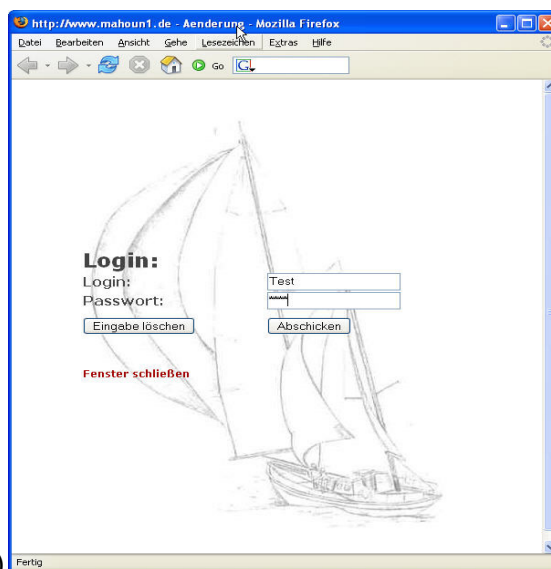
boot: Sorpe - BM 'Poseidon' VON: 8.00 Uhr BIS: 9.00 Uhr Eintragen

Fenster schließen

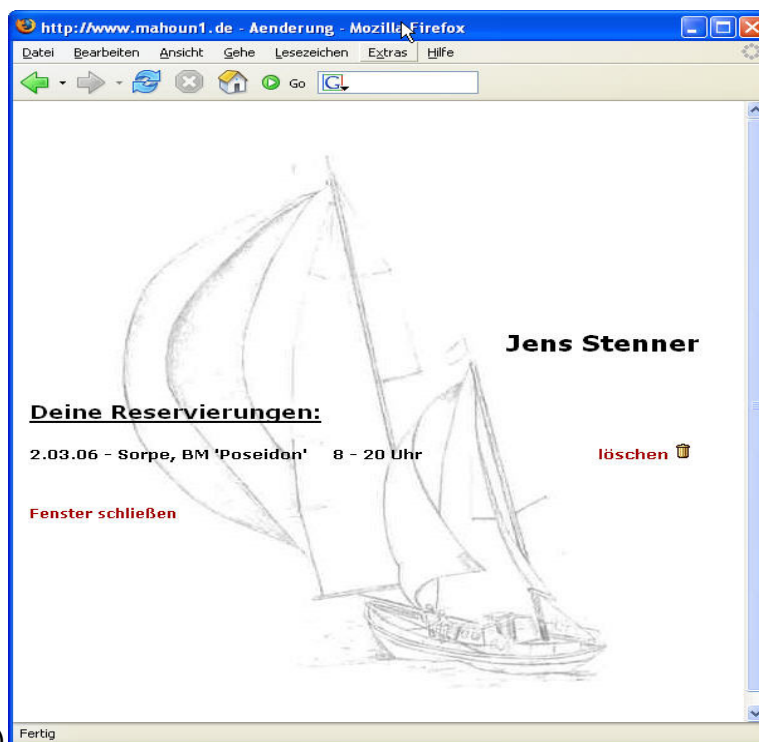
(Bild02)

Reservierung stornieren

Soll eine Reservierung storniert werden, bitte wie auf Bild 03 zu sehen mit Benutzernamen und Passwort einloggen.



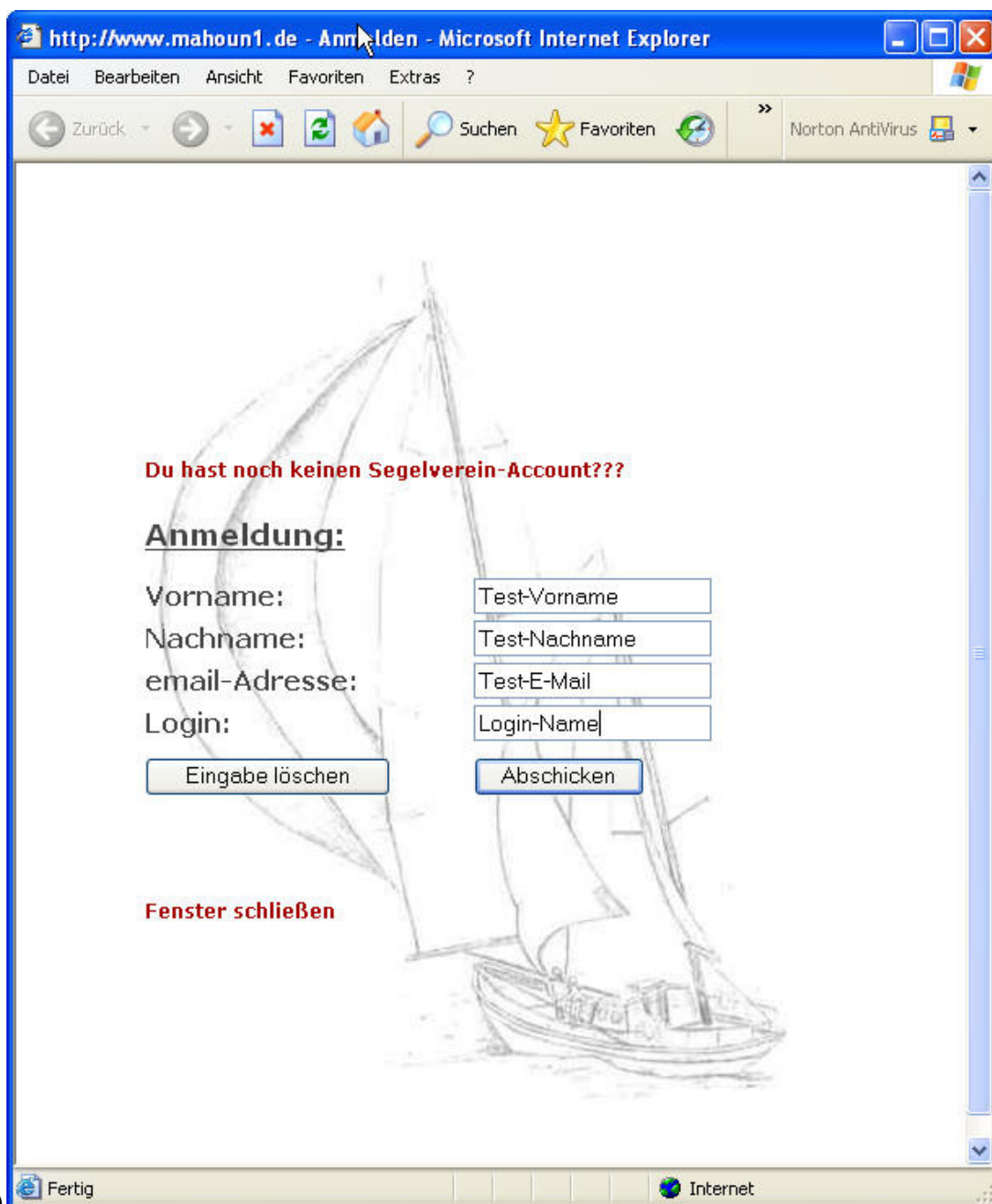
Es erscheint wie auf Bild 04 zu sehen, eine Übersicht der eigenen Reservierungen, die zu löschende Reservierung aussuchen und rechts auf löschen (Mülltonnenlogo) klicken.



Reservierung der vereinseigenen Jollen

Erstmalig zur Nutzung anmelden

Zur ersten Anmeldung im Bootsbelegungssystem wie auf Bild 05 gezeigt, die Felder: Vorname, Nachname, Email-Adresse und Login (Login Name) ausfüllen und danach auf -Abschicken- klicken. Die Anmeldung wird durch eine E-Mail bestätigt und es erfolgt die Freischaltung durch den Administrator, in diesem Fall Matthias Holl.



http://www.mahoun1.de - Anmelden - Microsoft Internet Explorer

Datei Bearbeiten Ansicht Favoriten Extras ?

Zurück Suchen Favoriten Norton AntiVirus

Du hast noch keinen Segelverein-Account???

Anmeldung:

Vorname: Test-Vorname

Nachname: Test-Nachname

email-Adresse: Test-E-Mail

Login: Login-Name|

Eingabe löschen Abschicken

Fenster schließen

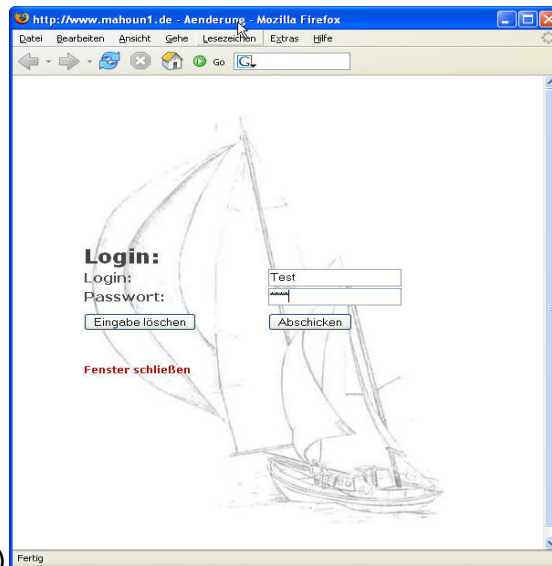
Fertig Internet

(Bild05)

Reservierung der vereinseigenen Jollen

Persönliche Daten ändern

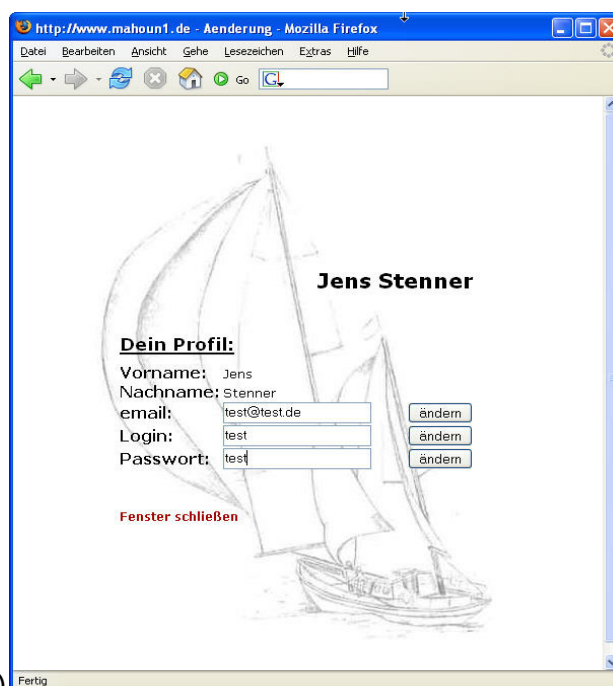
Zum Ändern der persönlichen Daten, bitte wie auf Bild 06 zu sehen mit Benutzername und Passwort einloggen.



(Bild06)

Danach erscheinen die eigenen Profil-Daten wie auf Bild 07 gezeigt. Die entsprechenden Änderungen vornehmen und auf -ändern- klicken. Danach auf -Fenster schließen- klicken und die Änderung ist aktiv.

!!!Vorsicht bei Änderung des Passworts, das neue Passwort nicht vergessen!!!



(Bild07)

Reservierung der vereinseigenen Jollen

Kennwort vergessen

Bei vergessenem Passwort bzw. Kennwort ist es kein Problem sehr schnell ein neues anzufordern. Wie unten auf Bild 08 gezeigt, die Felder -Vorname- und -Nachname - ausfüllen und auf - Abschieken- klicken somit wird automatisch ein neues Passwort per E-Mail vergeben.



http://www.mahoun1.de - Passwort - Microsoft Internet Explorer

Datei Bearbeiten Ansicht Favoriten Extras ?

Zurück Forward Home Suchen Favoriten Norton AntiVirus

Login oder Passwort vergessen?

Einfach deinen Vor- und Nachnamen eintragen und abschicken. Deine Zugangsdaten werden dann sofort an deine email-Adresse geschickt!

Vorname:

Nachname:

Fenster schließen

Fertig Internet

(Bild08)

Reservierung der vereinseigenen Jollen

Zahencode anfordern

Das Formular -Zahencode anfordern- dient dazu, die Zahncodes für die Schlösser zu bekommen. Wie in Bild 09 gezeigt, in die Felder -Login- und -Passwort- die persönlichen Daten eintippen und auf -Abschicken- klicken, dann werden die Zahncodes automatisch an die angegebene E-Mailadresse gesandt.

The screenshot shows a Microsoft Internet Explorer browser window with the address bar displaying "http://www.mahoun1.de - Zahencode anfordern". The browser's toolbar includes navigation buttons (Zurück, Forward, Home, Suchen, Favoriten) and utility icons. The main content area features a large, faint background image of a sailboat. Overlaid on this is a form titled "Zahencode anfordern:" in red text. The form contains two input fields: "Login:" and "Passwort:". Below these fields are two buttons: "Eintrag löschen" and "Abschicken". At the bottom left of the form area, there is a red text label "Fenster schließen". The browser's status bar at the bottom shows "Fertig" and "Internet".

(Bild09)